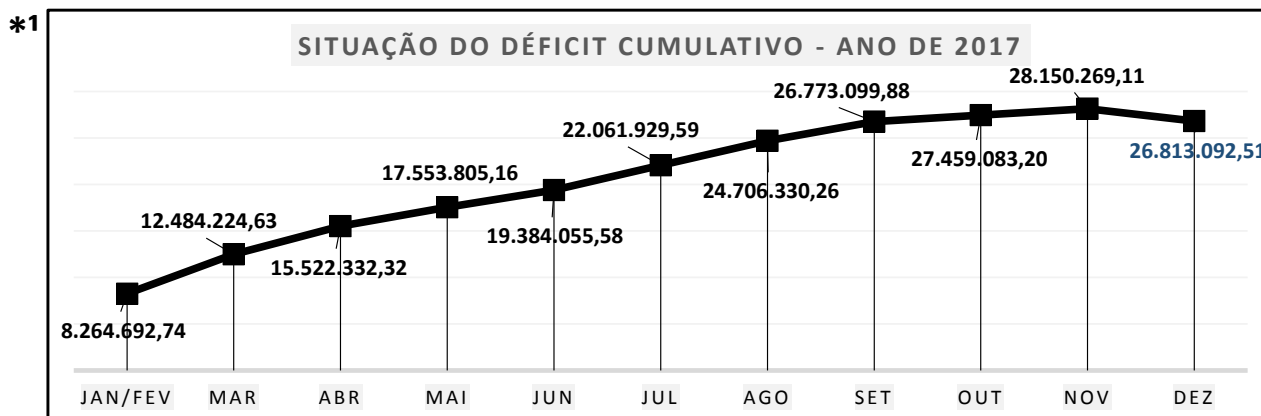
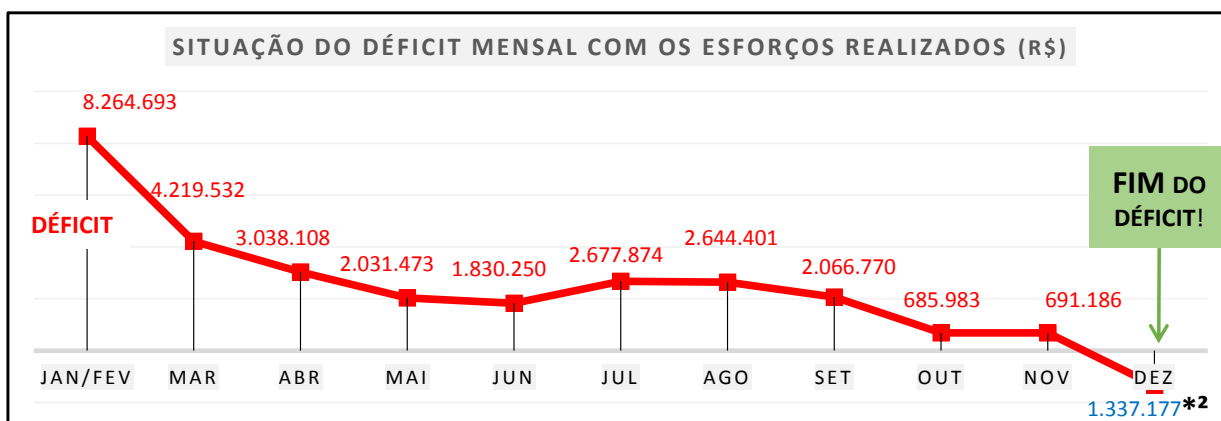
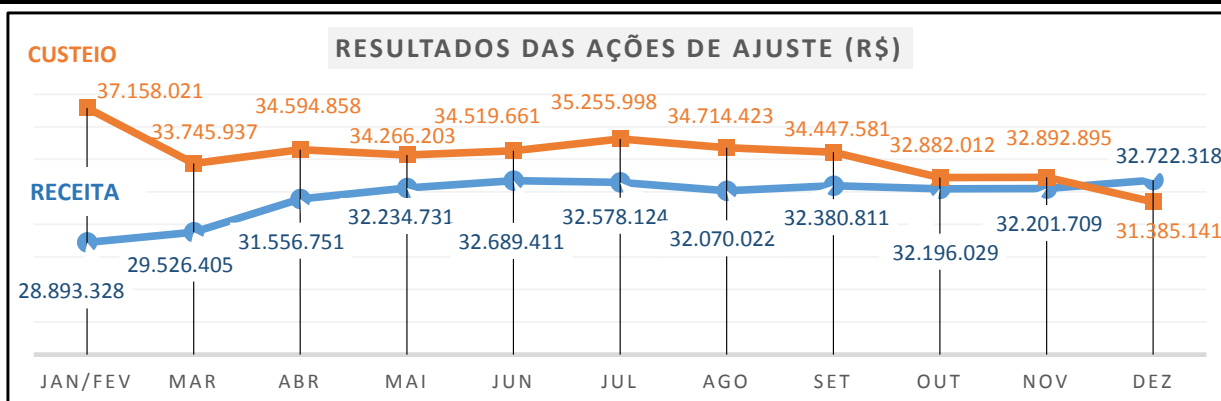


DEMONSTRATIVO DA EVOLUÇÃO DOS ESFORÇOS ECONÔMICO-FINANCEIRO

Prefeitura Municipal de Itabira - Gestão 2017/2020

VALORES	NOVEMBRO	DEZEMBRO
RECEITA - MÉDIA/MÊS	R\$ 32.201.708,94	R\$ 32.722.317,98
CUSTEIO MENSAL - MÉDIA/MÊS	R\$ 32.892.894,85	R\$ 31.385.141,38
CORTE CUMULATIVO	R\$ 3.740.739,23	R\$ 3.740.739,23
CORTE DO MÊS	R\$ 0,00	R\$ 0,00
DÉFICIT MENSAL	R\$ 691.185,91	R\$ 0,00

DÉFICIT CUMULATIVO DA GESTÃO ATUAL - ANO 2017 R\$ 26.813.092,51 *1



*2 A partir do próximo mês, e, enquanto houver saldo positivo, este superávit será investido para o amortecimento do DÉFICIT acumulado de janeiro a novembro de 2017.